

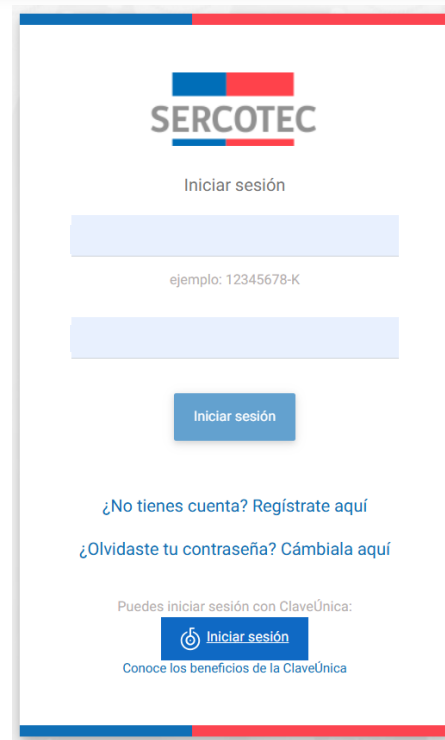
Tutorial

¿Cómo registrar mi empresa?

1. Inicio de sesión


Para registrar su empresa debe ingresar a la web de Sercotec. Una vez dentro de la plataforma, debe hacer click en el botón “Ingresa a mi portal”.

Con las credenciales de su cuenta Sercotec o con clave única, podrá ingresar a tu cuenta en la plataforma.




2. Completar perfil

Una vez dentro, debe hacer click en el botón “Seguir completando mi perfil”.

 Mi Portal

[Cerrar sesión](#)



Bienvenido/a

100% Completado

RUN:
Correo:
Teléfonos:
Dirección Particular:
Comuna: Providencia
Región: Región Metropolitana

Seguir completando mi perfil

Notificaciones

- No hay correos disponibles para el año en curso

[Ver más](#)

OIRS / Contáctanos

Puedes enviarnos tu solicitud de información, reclamo, sugerencia o felicitación.

Contáctanos

3. Datos personales

En la siguiente pestaña, asegúrese de completar toda la información solicitada en la sección “Identificación”.



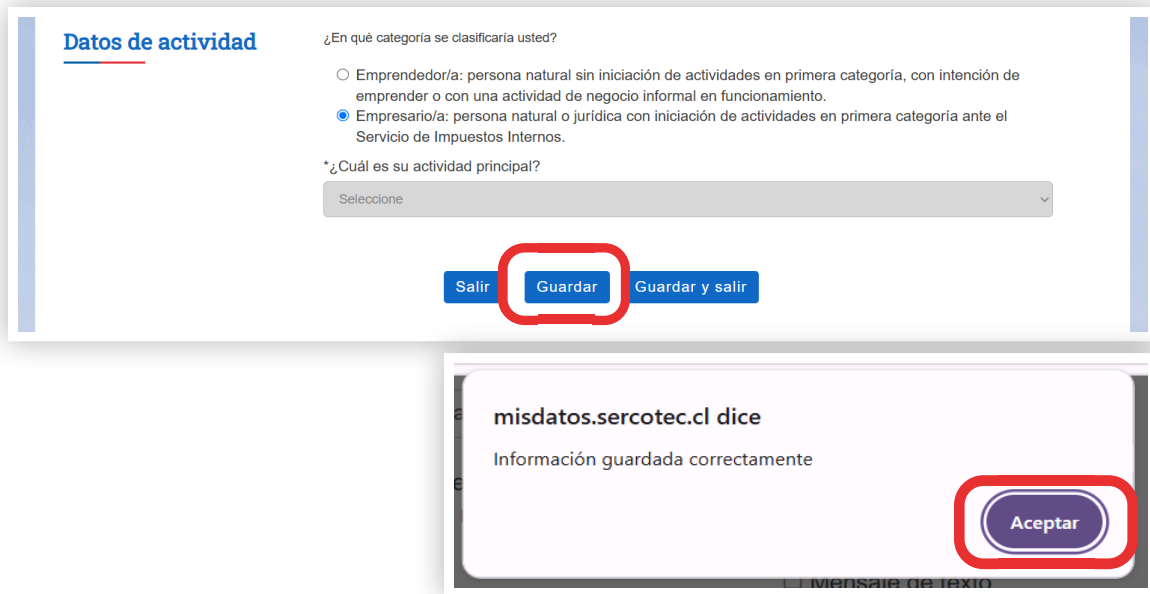
The screenshot displays the 'Mis Datos' (My Data) page of the SERCOTEC portal. At the top right, there is a 'Cerrar Sesión' (Log Out) link. The main header includes the SERCOTEC logo and the title 'Mis Datos'. Below this, a navigation bar contains four tabs: 'Identificación' (highlighted with a red rounded rectangle), 'Mi/s Empresa/s', 'Mi/s Organizacion/es', and 'Cambiar mi Contraseña'. The 'Identificación' tab is active, showing the 'Datos personales' (Personal Data) section. This section contains five input fields, each with a red asterisk indicating it is required: 'Nombres:', 'Apellido paterno:', 'Apellido materno:', 'Sexo:', and 'Fecha de nacimiento:'. The 'Sexo' and 'Fecha de nacimiento' fields are positioned side-by-side at the bottom of the section.

4. Datos actividad

Una vez completada la información, diríjase a la sección “Datos de Actividad”, ubicada al final de la página. Asegúrese de marcar la opción “Empresario: persona natural o jurídica con iniciación de actividades en primera categoría”.

Recuerde: para postular al Kit Digital, la empresa debe haber iniciado actividades en primera categoría.

Finalmente, guarde la información ingresada y haga clic en “Aceptar” en la ventana emergente.



The image shows two screenshots from a web application. The top screenshot is the 'Datos de actividad' form. It has a title 'Datos de actividad' with a red underline. Below the title is the question '¿En qué categoría se clasificaría usted?'. There are two radio button options: 'Emprendedor/a: persona natural sin iniciación de actividades en primera categoría, con intención de emprender o con una actividad de negocio informal en funcionamiento.' and 'Empresario/a: persona natural o jurídica con iniciación de actividades en primera categoría ante el Servicio de Impuestos Internos.' The second option is selected. Below this is another question: '*¿Cuál es su actividad principal?'. There is a dropdown menu with 'Seleccione' and a downward arrow. At the bottom of the form are three buttons: 'Salir', 'Guardar', and 'Guardar y salir'. The 'Guardar' button is highlighted with a red rounded rectangle. The bottom screenshot is a confirmation message box. It has a title 'misdatos.sercotec.cl dice' and the text 'Información guardada correctamente'. At the bottom right of the message box is a button labeled 'Aceptar', which is also highlighted with a red rounded rectangle.

Datos de actividad

¿En qué categoría se clasificaría usted?

- ☐ Emprendedor/a: persona natural sin iniciación de actividades en primera categoría, con intención de emprender o con una actividad de negocio informal en funcionamiento.
- ☒ Empresario/a: persona natural o jurídica con iniciación de actividades en primera categoría ante el Servicio de Impuestos Internos.

*¿Cuál es su actividad principal?

Seleccione

Salir Guardar Guardar y salir

misdatos.sercotec.cl dice


Información guardada correctamente





Aceptar

5. Mis empresas

Una vez completada la identificación, podrá acceder a la pestaña “Mis Empresas” y registrar su emprendimiento.

Según las características de su empresa, podrá registrarla como Empresa persona natural o Empresa persona jurídica.

 **Mis Datos**

 Identificación  **Mi/s Empresa/s**  Mi/s Organización/es  Cambiar mi Contraseña

Empresa persona natural [+ Agregar Empresa persona natural](#)

R.U.T	NOMBRE	REGIÓN	COMUNA	ACCIÓN
No figuran registros				

Empresa persona jurídica [+ Agregar Empresa persona jurídica](#)

R.U.T	NOMBRE	REGIÓN	COMUNA	ACCIÓN
No figuran registros				

